




Tune Chip® E L (V-nano) チップ取付説明書



オーディオ機器の筐体（金属箱）に貼ると音像、映像がくっきりします。
スピーカー磁石部に貼ると音の分解能が向上します。是非、色々とお試し下さい。



アルミテープ等で覆う様に固定すると一層効果的ですのでお試し下さい。（剥がれ、脱落防止にも）

取付場所の説明

その他、電化製品の筐体に貼ると不思議な効果を得ることができた。
車のダイレクトイグニッションのコイル部、イグニッションのパワトラ部に貼るとトルク感が増した。
と言う報告が多数寄せられております。（冷蔵庫に貼ると騒音、振動が消えた。。。）
その他の変化にお気づきの方は当方のBBS（Tune Chip）に書き込みをお願い致します。

【ご使用に当たっての注意事項】

本製品の表面は電気を良く流すメッキ処理がしてありますので、電子機器に用いる場合は電流ショートにご注意下さい。

（ダイレクトイグニッションコイル、ダイナモ、ECUケースへの装着は問題ありません。）

- * 注意：本製品のメッキ面は製造上の問題で剥がれやすいので注意して下さい。
- * エナジー封入上の問題でシミがありますが、製品不良（異常）ではありません。

製造元

〒812-0882 福岡市博多区麦野5丁目6番3号-102

E@Tech（イーテック） <http://www.tunechip.com/>

技術担当：大原俊光

FAX電話：092-593-6816 携帯：090-3602-2564