



Tune Chip[®] アーシングチップ(V-nano)取付要領書

アーシングチップはバッテリーのマイナス端子のボルトを利用して取りつけて下さい。(方向性無し)
複数のチップを付けることで更に強力に効果を出せます。お試し下さい。


車によってはプラス側に追加装着すると効果が増すようです。(絶縁する事が必修となります。)

(写真の様にE Lチップや、SEM(V-nano)、SEM(Multi)を貼り付けることも有効です。)



可能であれば、アース線との間に設置することをお薦めいたします。

(アース線を伝わりボディに作用し、剛性感が向上します。)



装着後3日位(車両にもよります)で100%の能力を出します。

製造元

〒812-0882 福岡市博多区麦野5丁目6番3号-102

E@Tech(イーテック) <http://www.tunechip.com/>

技術担当: 大原俊光

電話: 092-593-6816 携帯: 090-3602-2564